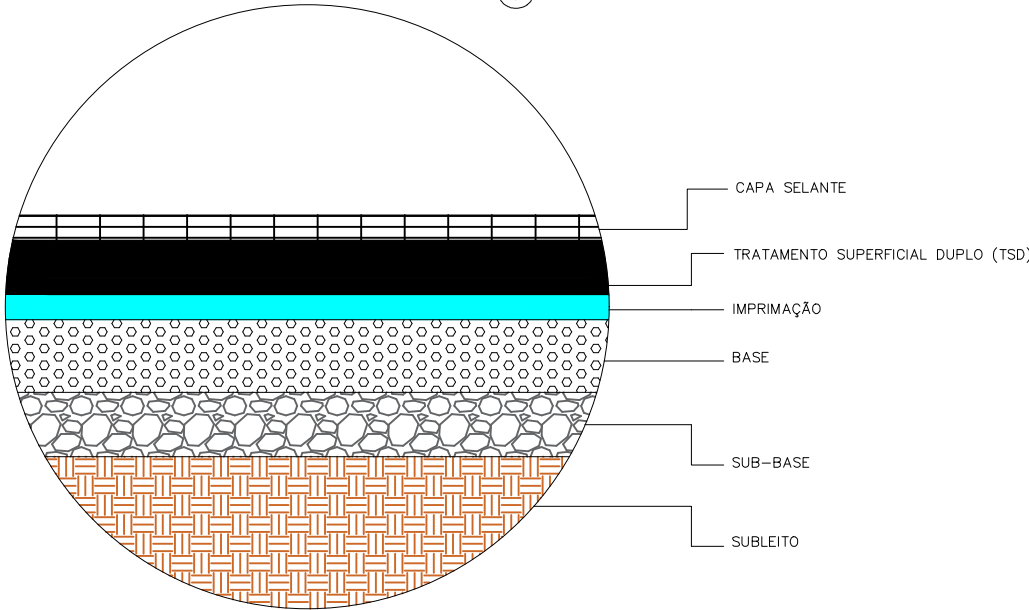
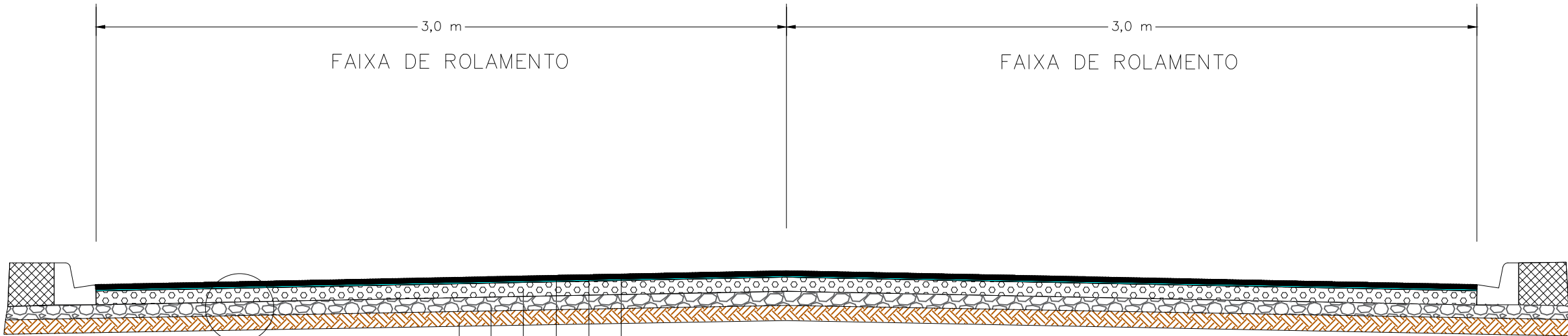
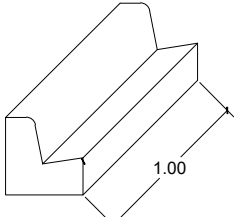
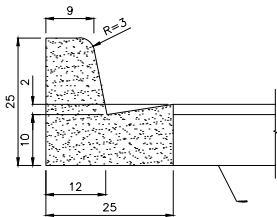


SEÇÃO TIPO PISTA COM FAIXA DE ROLAMENTO LE/LD
TRATAMENTO SUPERFICIAL DUPLO (TSD)




DETALHE A - MEIO FIO



MEDIDAS EM CM	
CONSUMOS MEDIOS	
ESCAVAÇÃO	≤ 0,05 m³/m
CONCRETO FCK 15 MPa	0,042 m³/m
FORMAS DE MADEIRA COMUM	0,305 m²/m

CAMADA	MATERIAL	LEGENDA
1	CAPA SELANTE	
2	TRATAMENTO SUPERFICIAL DUPLO	
3	IMPRIMAÇÃO	
4	BASE	
5	SUB-BASE	
6	SUBLEITO	

Observações:	Elaboração:		Projeto:	<div> Companhia de Desenvolvimento dos Vales do São Francisco e do Parnaíba</div>	Folha: 01
			Cálculo:		
	Coord:	Projetista:	Desenho:		
	Verif:	Arquivo:	Data: 2023		