



**Ministério da Integração e do Desenvolvimento Regional**  
Companhia de Desenvolvimento dos Vales do São Francisco e do Parnaíba  
3ª Superintendência Regional

## ANEXO VI

### LOGOMARCA DA CODEVASF

A impressão da logomarca da Codevasf nos equipamentos que serão objetos de doação deverá seguir o modelo a seguir:

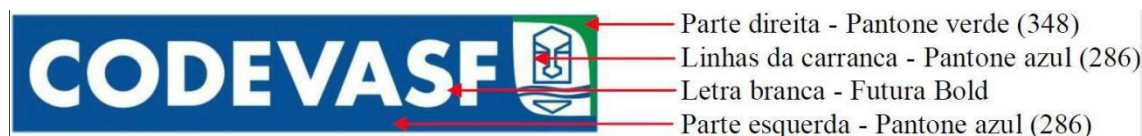


A impressão deverá ser realizada em 2 (dois) locais visíveis e respeitar as seguintes medidas: 33 cm (largura) x 10 cm (altura), ou com dimensão proporcional ao tamanho do bem a ser identificado. Caso os equipamentos possuam fundos de cores instáveis ou que dificultem a leitura, será exigido o uso de moldura na cor branca.

A logomarca da Codevasf será composta por cores que representam as atividades desenvolvidas pela Empresa, quais sejam: **azul** que representa as águas dos rios São Francisco e do Parnaíba, e **verde** que identifica as plantações irrigadas com a proteção da carranca, que é um símbolo tradicional e forte da região.

Na confecção da logomarca serão utilizadas combinações das cores Pantone verde (348) e azul (286).

A fonte utilizada na palavra CODEVASF será Futura Bold.



# EQUIPAMENTO DOADO



MINISTÉRIO DA  
INTEGRAÇÃO E DO  
DESENVOLVIMENTO  
REGIONAL




# EQUIPAMENTO DOADO



**MINISTÉRIO DA  
INTEGRAÇÃO E DO  
DESENVOLVIMENTO  
REGIONAL**

**GOVERNO FEDERAL**



**UNIÃO E RECONSTRUÇÃO**

## PLACA PRINCIPAL DE OBRA

# Área do nome da obra

Valor Total da Obra: xxxxxxxxxxxxxxxx  
Comunidade: xxxxxxxxxxxxxxxxxxxxxxxx  
Município: xxxxxxxxxxxxxxxxxxxxxxxx  
Objeto: xxxxxxxxxxxxxxxxxxxxxxxxxxxx

Agentes Participantes: xxxxxxxxxxxxxxxx  
xxxxxxxxxxxxxxxxxxxxxxxxxxxxxxxxxxxxx  
Início da Obra: xxxxxxxxxxxxxxxxxxxxxxxx  
Termino da Obra: xxxxxxxxxxxxxxxxxxxxxxxx

Denúncias,  
reclamações  
e elogios:  
ouvidoria.gov.br



MINISTÉRIO DA  
INTEGRAÇÃO E DO  
DESENVOLVIMENTO  
REGIONAL



# COMPLEMENTO PARA MARCA DA CODEVASF PINTADA

A PINTURA DEVE SEGUIR AS SEGUINTE PROPORÇÕES:

- a) PROPORÇÃO VERTICAL
- Alinhar pela largura



- a) PROPORÇÃO HORIZONTAL
- Alinhar pela altura



# Área do nome da obra

Valor Total da Obra: xxxxxxxxxxxxxxxx  
Comunidade: xxxxxxxxxxxxxxxxxxxxxxxx  
Município: xxxxxxxxxxxxxxxxxxxxxxxx  
Objeto: xxxxxxxxxxxxxxxxxxxxxxxx

Agentes Participantes: xxxxxxxxxxxxxxxx  
xxxxxxxxxxxxxxxxxxxxxxxxxxxxxxxxxxxxx  
Início da Obra: xxxxxxxxxxxxxxxxxxxxxxxx  
Término da Obra: xxxxxxxxxxxxxxxxxxxxxxxx

Denúncias,  
reclamações  
e elogios:  
ouvidoria.gov.br



MINISTÉRIO DA  
INTEGRAÇÃO E DO  
DESENVOLVIMENTO  
REGIONAL



MANUAL  
DE USO DA  
MARCA DO  
GOVERNO FEDERAL

v. 1.1 - JAN/2023

MANUAL DE USO DA  
MARCA DO GOVERNO FEDERAL

MARCA NOMINATIVA .....3

MARCA COMPLETA .....4-5

ORIENTAÇÃO DE USO.....6

VERSÃO MONOCROMÁTICA – LINHA.....7

VERSÃO MONOCROMÁTICA POSITIVA EM PRETO .....8

VERSÃO MONOCROMÁTICA NEGATIVA EM BRANCO .....9

VERSÃO MONOCROMÁTICA EM FUNDOS COLORIDOS.....10

VERSÃO ESPECIAL EM FUNDOS ESCUROS.....11

GRADE DE REPRODUÇÃO.....12

CAIXA DE PROTEÇÃO.....13

APLICAÇÃO EM BOX BRANCO .....14

LIMITE DE REDUÇÃO.....15

PALETA DE CORES .....16

TIPOGRAFIA .....17

APLICAÇÃO HORIZONTAL .....18-28

APLICAÇÃO VERTICAL .....29-37

APLICAÇÃO EM FUNDO INSTÁVEL.....38-39

USOS INDEVIDOS .....40

ASSINATURA EM OUTROS IDIOMAS .....41


ASSINATURA ELETRÔNICA .....42-43

MARCA CONSTANTE EM FILMES E VÍDEOS .....44



# MARCA NOMINATIVA

Vibrante, colorida e diversa como o nosso país, a marca nominativa foi criada e inspirada nas cores e formas da nossa bandeira, unidas ao vermelho e preto para representar a nossa diversidade. Nas versões mono ou policromática, as formas geométricas, linhas e interseções que compõem as letras remetem ao conceito do novo governo: **UNIÃO E RECONSTRUÇÃO**. A tipografia é formada por uma mancha gráfica composta pelo uso estilizado de elementos da bandeira nacional, como o triângulo apontando para cima e o círculo azul central.



## MARCA COMPLETA – RGB

A marca do Governo Federal (na versão completa e original, em cores sólidas) deve ser aplicada em conformidade com o padrão e as normas deste manual.

A denominação Governo Federal tem bastante presença, com uma tipografia mais encorpada para garantir destaque nas peças publicitárias, materiais gráficos e demais suportes de aplicação, sejam eles impressos ou digitais.




## MARCA COMPLETA – CMYK

A marca do Governo Federal (na versão completa e original, em cores sólidas) deve ser aplicada em conformidade com o padrão e as normas deste manual.

A denominação Governo Federal tem bastante presença, com uma tipografia mais encorpada para garantir destaque nas peças publicitárias, materiais gráficos e demais suportes de aplicação, sejam eles impressos ou digitais.

# GOVERNO FEDERAL



# UNIÃO E RECONSTRUÇÃO

ORIENTAÇÃO DE USO

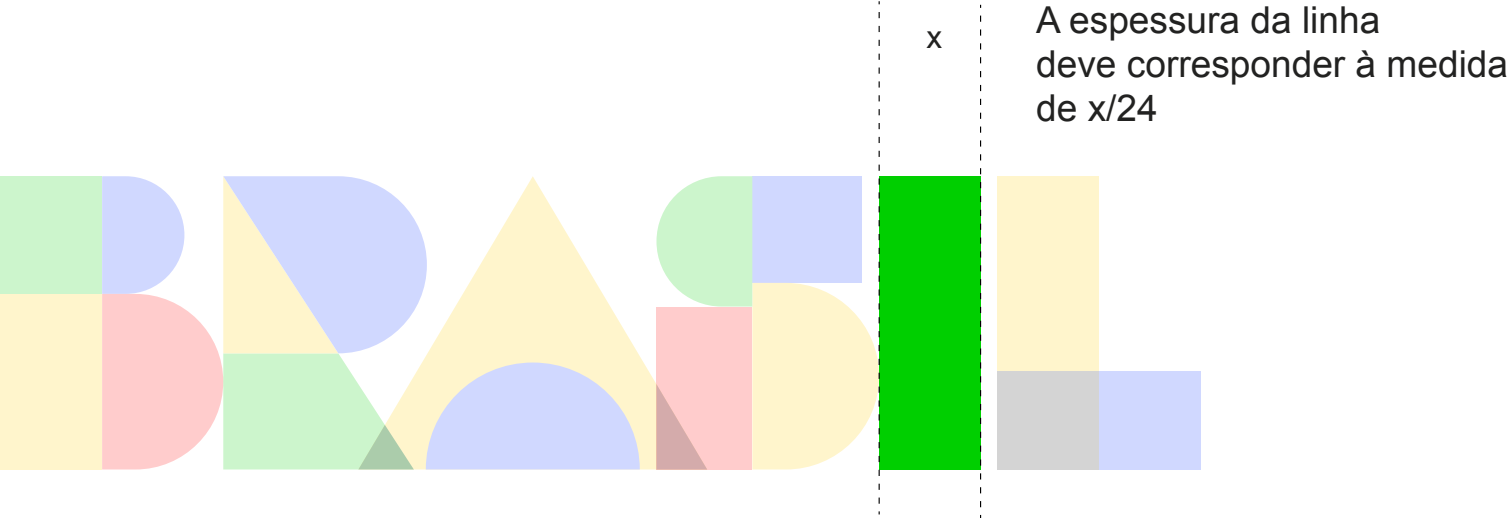
A versão completa e original, em cores sólidas (RGB), deverá ser usada em todas as peças (exceto peças impressas) com assinatura do Governo Federal.




A versão completa e original, em cores sólidas (CMYK), deverá ser usada em todas as peças impressas com assinatura do Governo Federal.



VERSÃO MONOCROMÁTICA – LINHA



**G O V E R N O   F E D E R A L**



**U N I ã O   E   R E C O N S T R U Ç ã O**

VERSÃO MONOCROMÁTICA  
POSITIVA EM PRETO



VERSÃO MONOCROMÁTICA  
NEGATIVA EM BRANCO



## VERSÃO MONOCROMÁTICA EM FUNDOS COLORIDOS


Para fundos com cores muito claras poderá ser usada a versão monocromática em preto.





VERSÃO ESPECIAL EM FUNDOS ESCUROS


GOVERNO FEDERAL



UNIÃO E RECONSTRUÇÃO

# GRADE DE REPRODUÇÃO

Esta é a referência de formas e proporções que devem ser seguidas para a reprodução da marca.



# CAIXA DE PROTEÇÃO

## ÁREA DE NÃO INTERFERÊNCIA

Deve-se manter uma área de não interferência em torno da marca como distância mínima de qualquer outro elemento visual (inclusive da borda da arte da peça ou de sua marca de corte). Essa distância mínima a ser respeitada está demonstrada no diagrama ao lado, identificada com a letra “x”, que corresponde à espessura da letra I da palavra BRASIL. Entretanto, recomenda-se reservar, sempre que possível, espaçamento maior.

A inserção de marcas, selos e/ou nomes de entidades deve seguir sempre a ordem ascendente de importância da esquerda para direita (em assinaturas horizontais) e de cima para baixo (em assinaturas verticais). Ou seja, a marca do Governo Federal deve ser sempre a última à direita em assinaturas horizontais, e abaixo de todas as outras em assinaturas verticais.



## APLICAÇÃO EM BOX BRANCO



## LIMITE DE REDUÇÃO

Para que sejam mantidas a integridade e a legibilidade da marca do Governo Federal, sua aplicação em meios impressos não deve adotar comprimento inferior a 3,5 cm (horizontal).  
E em meios eletrônicos, a redução máxima é de 200 px.

Em casos excepcionais, onde houver necessidade de uma aplicação ainda menor, tem-se as opções conforme demonstradas ao lado.

Comprimento igual  
ou maior que  
3,5 cm/200 px



Redução máxima  
em mídia impressa  
e eletrônica:  
2,7 cm/110 px



PALETA DE CORES

Verde-Amazônia  
#00D000  
R0 G208 B0  
C88 M0 Y100 K0  
PANTONE 354C

Amarelo-Sol  
#FFD000  
R255 G208 B0  
C0 M13 Y100 K0  
PANTONE 109C

Azul-Atlântico  
#183EFF  
R24 G62 B255  
C85 M70 Y0 K0  
PANTONE 2935C

Preto-Ébano  
#000000  
R0 G0 B0  
C60 M40 Y40 K100  
PANTONE BLACK C

Cinza-Hárpia  
#3C3C3C  
R60 G60 B60  
C10 M0 Y10 K87  
PANTONE 447C

Branco-Paz  
#FFFFFF  
R255 G255 B255  
C0 M0 Y0 K0

Vermelho-Urucum  
#FF0000  
R255 G0 B0  
C0 M100 Y100 K0  
PANTONE 485C

# TIPOGRAFIA

Apenas as fontes da família Rawline devem ser utilizadas.

Em programações de internet, por razões técnicas, se a fonte Rawline não estiver disponível, recomenda-se a fonte Verdana.

RAWLINE REGULAR  
A B C D E F G H I J H L M N O P Q R S T U V X Z  
0 1 2 3 4 5 6 7 8 9 \$ @ # ? ! :

RAWLINE SEMIBOLD  
A B C D E F G H I J H L M N O P Q R S T U V X Z  
0 1 2 3 4 5 6 7 8 9 \$ @ # ? ! :

RAWLINE EXTRABOLD  
A B C D E F G H I J H L M N O P Q R S T U V X Z  
0 1 2 3 4 5 6 7 8 9 \$ @ # ? ! :

RAWLINE BLACK  
A B C D E F G H I J H L M N O P Q R S T U V X Z  
0 1 2 3 4 5 6 7 8 9 \$ @ # ? ! :

APLICAÇÃO HORIZONTAL  
MARCA GOVERNO FEDERAL  
+ MINISTÉRIO EM 2 LINHAS

Para assegurar a perfeita integração das assinaturas dos órgãos da administração direta à marca principal, deve-se utilizar as assinaturas já construídas e disponíveis na internet.


Quando necessário compor nova assinatura conjunta, deve-se utilizar a tipologia Rawline, em dois pesos: semibold e black, sempre em letras maiúsculas. A denominação “Ministério do(a)” deve estar em Rawline semibold e o nome do ministério deve estar em Rawline black.

O espaço entrelinhas deve ser igual ao tamanho da fonte, o que representa a proporção 1:1 entre o corpo da fonte e o espaçamento entrelinhas. O espaço entre os caracteres (tracking) deve ser de +200.

O corpo deve ser proporcional à marca do Governo Federal, conforme diagrama ao lado. Nas assinaturas conjuntas horizontais, os nomes dos órgãos da administração direta devem estar compostos em duas, três ou quatro linhas alinhadas à direita e devem respeitar os espaçamentos entre elas, conforme diagrama ao lado.


As assinaturas conjuntas dos órgãos da administração direta com a marca do Governo Federal estão disponíveis em arquivo específico.

**ATENÇÃO:**  
Secretarias de ministérios não assinam peças publicitárias do Governo Federal.



MINISTÉRIO DO  
MEIO AMBIENTE

GOVERNO FEDERAL



UNIÃO E RECONSTRUÇÃO



APLICAÇÃO HORIZONTAL  
MARCA GOVERNO FEDERAL  
+ MINISTÉRIO EM 3 LINHAS

Para assegurar a perfeita integração das assinaturas dos órgãos da administração direta à marca principal, deve-se utilizar as assinaturas já construídas e disponíveis na internet.



Quando necessário compor nova assinatura conjunta, deve-se utilizar a tipologia Rawline, em dois pesos: semibold e black, sempre em letras maiúsculas. A denominação “Ministério do(a)” deve estar em Rawline semibold e o nome do ministério deve estar em Rawline black.

O espaço entrelinhas deve ser igual ao tamanho da fonte, o que representa a proporção 1:1 entre o corpo da fonte e o espaçamento entrelinhas. O espaço entre os caracteres (tracking) deve ser de +200.

O corpo deve ser proporcional à marca do Governo Federal, conforme diagrama ao lado. Nas assinaturas conjuntas horizontais, os nomes dos órgãos da administração direta devem estar compostos em duas, três ou quatro linhas alinhadas à direita e devem respeitar os espaçamentos entre elas, conforme diagrama ao lado.

As assinaturas conjuntas dos órgãos da administração direta com a marca do Governo Federal estão disponíveis em arquivo específico.

**ATENÇÃO:**  
Secretarias de ministérios não assinam peças publicitárias do Governo Federal.



APLICAÇÃO HORIZONTAL  
MARCA GOVERNO FEDERAL  
+ MINISTÉRIO EM 4 LINHAS

Para assegurar a perfeita integração das assinaturas dos órgãos da administração direta à marca principal, deve-se utilizar as assinaturas já construídas e disponíveis na internet.

Quando necessário compor nova assinatura conjunta, deve-se utilizar a tipologia Rawline, em dois pesos: semibold e black, sempre em letras maiúsculas. A denominação “Ministério do(a)” deve estar em Rawline semibold e o nome do ministério deve estar em Rawline black.

O espaço entrelinhas deve ser igual ao tamanho da fonte, o que representa a proporção 1:1 entre o corpo da fonte e o espaçamento entrelinhas. O espaço entre os caracteres (tracking) deve ser de +200.

O corpo deve ser proporcional à marca do Governo Federal, conforme diagrama ao lado. Nas assinaturas conjuntas horizontais, os nomes dos órgãos da administração direta devem estar compostos em duas, três ou quatro linhas alinhadas à direita e devem respeitar os espaçamentos entre elas, conforme diagrama ao lado.

As assinaturas conjuntas dos órgãos da administração direta com a marca do Governo Federal estão disponíveis em arquivo específico.

**ATENÇÃO:**  
Secretarias de ministérios não assinam peças publicitárias do Governo Federal.



APLICAÇÃO HORIZONTAL  
MARCA GOVERNO FEDERAL  
+ MINISTÉRIOS

**ATENÇÃO:**  
Secretarias de ministérios não assinam peças publicitárias do  
Governo Federal.



APLICAÇÃO HORIZONTAL  
MARCA GOVERNO FEDERAL  
+ MARCA DE EMPRESA PÚBLICA,  
SOCIEDADE DE ECONOMIA MISTA  
OU OUTROS ÓRGÃOS DA  
ADMINISTRAÇÃO INDIRETA

Nas assinaturas conjuntas com empresa pública, sociedade de economia mista ou outros órgãos da administração indireta, a área total da marca dessas instituições não deve ultrapassar a altura e a largura total da marca nominativa do Governo Federal (ver página 3).

**ALINHAMENTO:** a marca parceira deve estar alinhada ao centro da palavra "BRASIL", de acordo com o exemplo ao lado.

**IMPORTANTE:** a marca nominativa do Governo Federal nunca deve ser aplicada em tamanho menor que o de outras marcas em assinaturas conjuntas.

**EXCEÇÃO:** marcas com a mesma altura e largura da marca nominativa do Governo Federal (ver página 3) devem ser reduzidas até a largura da expressão "GOVERNO FEDERAL".





APLICAÇÃO HORIZONTAL  
MARCA GOVERNO FEDERAL  
+ MINISTÉRIO + MARCA DE ÓRGÃO  
VINCULADO OU SELO DE PROGRAMA  
DE GOVERNO

**MARCA DO GOVERNO FEDERAL + MINISTÉRIOS  
+ MARCA DE ÓRGÃO VINCULADO**  
A área total da marca do órgão vinculado não deve ultrapassar a altura e a largura total da marca nominativa do Governo Federal (ver página 3).

**MARCA DO GOVERNO FEDERAL + MINISTÉRIOS  
+ SELO DE PROGRAMA DE GOVERNO**  
Preferencialmente, selo de programa de governo não deve compor assinatura de peça, podendo vir em tamanhos variados em outra parte da peça. Entretanto, no caso de participar da assinatura, deve-se seguir as regras exemplificadas ao lado, com o selo Prouni. Isto é, com um linha separadora cuja espessura segue a mesma regra descrita na página 7 deste manual.

A área total do selo de programa de governo não deve ultrapassar a altura e a largura total da marca nominativa do Governo Federal (ver página 3).

**ALINHAMENTO:**  
A marca parceira deve estar alinhada ao centro da palavra "BRASIL".

**IMPORTANTE:**  
1. A marca nominativa do Governo Federal nunca deve ser aplicada em tamanho menor que a de outras marcas ou selos em assinaturas conjuntas.  
  
2. Marca de órgão vinculado e selo de programa de governo não podem constar de peça que não tenha a assinatura do respectivo ministério a que é subordinado.

**EXCEÇÃO PARA ÓRGÃO VINCULADO:**  
Marcas de órgão vinculado com a mesma altura e largura da marca nominativa do Governo Federal (ver página 3) devem ser reduzidas até a largura da expressão "GOVERNO FEDERAL" (ver exemplo ao lado com a marca IBGE).

**EXCEÇÃO PARA PROGRAMA DE GOVERNO:**  
Selos de programa de governo com a mesma altura e largura da marca nominativa do Governo Federal (ver página 3) devem ser reduzidas até a largura da expressão "GOVERNO FEDERAL" (ver exemplo ao lado com o selo Prouni).




**APLICAÇÃO HORIZONTAL**  
MARCA GOVERNO FEDERAL SOBRE  
BOX BRANCO + MINISTÉRIO EM  
2 LINHAS SOBRE BOX COLORIDO

Esta versão de assinatura conjunta de ministério (com box colorido) e Governo Federal é uma alternativa que somente poderá ser usada no caso de peças com fundos instáveis (conforme exemplificado mais adiante) e, também, somente para assinatura com apenas um ministério, e sem marca de órgão vinculado ou selo de programa de governo compondo a assinatura, estas podem constar em outras partes da peça.

Esta versão de assinatura conjunta de ministério (com box colorido) e Governo Federal está disponível em arquivo específico.

**ATENÇÃO:**  
Secretarias de ministérios não assinam peças publicitárias do Governo Federal.




**APLICAÇÃO HORIZONTAL**  
MARCA GOVERNO FEDERAL SOBRE  
BOX BRANCO + MINISTÉRIO EM  
3 LINHAS SOBRE BOX COLORIDO

Esta versão de assinatura conjunta de ministério (com box colorido) e Governo Federal é uma alternativa que somente poderá ser usada no caso de peças com fundos instáveis (conforme exemplificado mais adiante) e, também, somente para assinatura com apenas um ministério, e sem marca de órgão vinculado ou selo de programa de governo compondo a assinatura, estas podem constar em outras partes da peça.

Esta versão de assinatura conjunta de ministério (com box colorido) e Governo Federal está disponível em arquivo específico.

**ATENÇÃO:**  
Secretarias de ministérios não assinam peças publicitárias do Governo Federal.



**APLICAÇÃO HORIZONTAL**  
MARCA GOVERNO FEDERAL SOBRE  
BOX BRANCO + MINISTÉRIO EM  
4 LINHAS SOBRE BOX COLORIDO

Esta versão de assinatura conjunta de ministério (com box colorido) e Governo Federal é uma alternativa que somente poderá ser usada no caso de peças com fundos instáveis (conforme exemplificado mais adiante) e, também, somente para assinatura com apenas um ministério, e sem marca de órgão vinculado ou selo de programa de governo compondo a assinatura, estas podem constar em outras partes da peça.

Esta versão de assinatura conjunta de ministério (com box colorido) e Governo Federal está disponível em arquivo específico.

**ATENÇÃO:**  
Secretarias de ministérios não assinam peças publicitárias do Governo Federal.





APLICAÇÃO HORIZONTAL  
MARCA GOVERNO FEDERAL  
+ MARCA DE EMPRESA PÚBLICA,  
SOCIEDADE DE ECONOMIA MISTA  
OU OUTROS ÓRGÃOS DA  
ADMINISTRAÇÃO INDIRETA  
EM BOX BRANCO

Nas assinaturas conjuntas com empresa pública, sociedade de economia mista ou outros órgãos da administração indireta, a área total da marca dessas instituições não deve ultrapassar a altura e a largura total da marca nominativa do Governo Federal (ver página 3).

**ALINHAMENTO:** a marca parceira deve estar alinhada ao centro da palavra “BRASIL”, de acordo com o exemplo ao lado.

**IMPORTANTE:** a marca nominativa do Governo Federal nunca deve ser aplicada em tamanho menor que o de outras marcas em assinaturas conjuntas.

**EXCEÇÃO:** marcas com a mesma altura e largura da marca nominativa do Governo Federal (ver página 3) devem ser reduzidas até a largura da expressão “GOVERNO FEDERAL”.



APLICAÇÃO HORIZONTAL  
MARCA GOVERNO FEDERAL  
+ MINISTÉRIO + SELO DE ÓRGÃO  
VINCULADO OU PROGRAMA DE  
GOVERNO EM BOX BRANCO

MARCA DO GOVERNO FEDERAL + MINISTÉRIOS  
+ MARCA DE ÓRGÃO VINCULADO

A área total da marca do órgão vinculado não deve ultrapassar a altura e a largura total da marca nominativa do Governo Federal (ver página 3).

MARCA DO GOVERNO FEDERAL + MINISTÉRIOS  
+ SELO DE PROGRAMA DE GOVERNO

Preferencialmente, selo de programa de governo não deve compor assinatura de peça, podendo vir em tamanhos variados em outra parte da peça. Entretanto, no caso de participar da assinatura, deve-se seguir as regras exemplificadas ao lado, com o selo Prouni. Isto é, com um linha separadora cuja espessura segue a mesma regra descrita na página 7 deste manual.

A área total do selo de programa de governo não deve ultrapassar a altura e a largura total da marca nominativa do Governo Federal (ver página 3).

ALINHAMENTO:

A marca parceira deve estar alinhada ao centro da palavra "BRASIL".

IMPORTANTE:

1. A marca nominativa do Governo Federal nunca deve ser aplicada em tamanho menor que a de outras marcas ou selos em assinaturas conjuntas.
2. Marca de órgão vinculado e selo de programa de governo não podem constar de peça que não tenha a assinatura do respectivo ministério a que é subordinado.

EXCEÇÃO PARA ÓRGÃO VINCULADO:

Marca de órgão vinculado com a mesma altura e largura da marca nominativa do Governo Federal (ver página 3) devem ser reduzidas até a largura da expressão "GOVERNO FEDERAL" (ver exemplo ao lado com a marca IBGE).

EXCEÇÃO PARA PROGRAMA DE GOVERNO:

Selo de programa de governo com a mesma altura e largura da marca nominativa do Governo Federal (ver página 3) devem ser reduzidas até a largura da expressão "GOVERNO FEDERAL" (ver exemplo ao lado com o selo Prouni).



**APLICAÇÃO VERTICAL**  
**MARCA GOVERNO FEDERAL**  
**+ MINISTÉRIO EM 2 LINHAS**

Para assegurar a perfeita integração das assinaturas dos órgãos da administração direta à marca principal, deve-se utilizar as assinaturas já construídas e disponíveis na internet.

Quando necessário compor nova assinatura conjunta, deve-se utilizar a tipologia Rawline, em dois pesos: semibold e black, sempre em letras maiúsculas. A denominação “Ministério do(a)” deve estar em Rawline semibold e o nome do ministério deve estar em Rawline black. O espaço entrelinhas deve ser igual ao tamanho da fonte, o que representa a proporção 1:1 entre o corpo da fonte e o espaçamento entrelinhas. O espaço entre os caracteres (tracking) deve ser de +200.

O corpo deve ser proporcional à marca do Governo Federal, conforme diagrama ao lado. Nas assinaturas conjuntas verticais, os nomes dos órgãos da administração direta devem estar compostos em duas, três ou quatro linhas alinhadas ao centro e devem respeitar os espaçamentos entre elas, conforme diagrama ao lado.

As assinaturas conjuntas dos órgãos da administração direta com a marca do Governo Federal estão disponíveis em arquivo específico.

**ATENÇÃO:**  
Secretarias de ministérios não assinam peças publicitárias do Governo Federal.



# APLICAÇÃO VERTICAL

## MARCA GOVERNO FEDERAL

### + MINISTÉRIO EM 3 LINHAS

Para assegurar a perfeita integração das assinaturas dos órgãos da administração direta à marca principal, deve-se utilizar as assinaturas já construídas e disponíveis na internet.

Quando necessário compor nova assinatura conjunta, deve-se utilizar a tipologia Rawline em dois pesos: semibold e black, sempre em letras maiúsculas. A denominação “Ministério do(a)” deve estar em Rawline semibold e o nome do ministério deve estar em Rawline black. O espaço entrelinhas deve ser igual ao tamanho da fonte, o que representa a proporção 1:1 entre o corpo da fonte e o espaçamento entrelinhas. O espaço entre os caracteres (tracking) deve ser de +200.

O corpo deve ser proporcional à marca do Governo Federal, conforme diagrama ao lado. Nas assinaturas conjuntas verticais, os nomes dos órgãos da administração direta devem estar compostos em duas, três ou quatro linhas alinhadas ao centro e devem respeitar os espaçamentos entre elas, conforme diagrama ao lado.


As assinaturas conjuntas dos órgãos da administração direta com a marca do Governo Federal estão disponíveis em arquivo específico.

**ATENÇÃO:**  
Secretarias de ministérios não assinam peças publicitárias do Governo Federal.



MINISTÉRIO DAS  
RELAÇÕES  
EXTERIORES

GOVERNO FEDERAL



UNIÃO E RECONSTRUÇÃO



# APLICAÇÃO VERTICAL

## MARCA GOVERNO FEDERAL

### + MINISTÉRIO EM 4 LINHAS

Para assegurar a perfeita integração das assinaturas dos órgãos da administração direta à marca principal, deve-se utilizar as assinaturas já construídas e disponíveis na internet.

Quando necessário compor nova assinatura conjunta, deve-se utilizar a tipologia Rawline em dois pesos: semibold e black, sempre em letras maiúsculas. A denominação “Ministério do(a)” deve estar em Rawline semibold e o nome do ministério deve estar em Rawline black. O espaço entrelinhas deve ser igual ao tamanho da fonte, o que representa a proporção 1:1 entre o corpo da fonte e o espaçamento entrelinhas. O espaço entre os caracteres (tracking) deve ser de +200.

O corpo deve ser proporcional à marca do Governo Federal, conforme diagrama ao lado. Nas assinaturas conjuntas verticais, os nomes dos órgãos da administração direta devem estar compostos em duas, três ou quatro linhas alinhadas ao centro e devem respeitar os espaçamentos entre elas, conforme diagrama ao lado.

As assinaturas conjuntas dos órgãos da administração direta com a marca do Governo Federal estão disponíveis em arquivo específico.

**ATENÇÃO:**  
Secretarias de ministérios não assinam peças publicitárias do Governo Federal.

MINISTÉRIO DA  
INTEGRAÇÃO E DO  
DESENVOLVIMENTO  
REGIONAL



MINISTÉRIO DA  
INTEGRAÇÃO E DO  
DESENVOLVIMENTO  
REGIONAL



**APLICAÇÃO VERTICAL**  
**MARCA GOVERNO FEDERAL**  
**+ MINISTÉRIOS**

Para assegurar a perfeita integração das assinaturas dos órgãos da administração direta à marca principal, deve-se utilizar as assinaturas já construídas e disponíveis na internet.

Quando necessário compor nova assinatura conjunta, deve-se utilizar a tipologia Rawline em dois pesos: semibold e black, sempre em letras maiúsculas. A denominação “Ministério do(a)” deve estar em Rawline semibold e o nome do ministério deve estar em Rawline black. O espaço entrelinhas deve ser igual ao tamanho da fonte, o que representa a proporção 1:1 entre o corpo da fonte e o espaçamento entrelinhas. O espaço entre os caracteres (tracking) deve ser de +200.

O corpo deve ser proporcional à marca do Governo Federal, conforme diagrama ao lado. Nas assinaturas conjuntas verticais, os nomes dos órgãos da administração direta devem estar compostos em duas, três ou quatro linhas alinhadas ao centro e devem respeitar os espaçamentos entre elas, conforme diagrama ao lado.

As assinaturas conjuntas dos órgãos da administração direta com a marca do Governo Federal estão disponíveis em arquivo específico.

**ATENÇÃO:**  
Secretarias de ministérios não assinam peças publicitárias do Governo Federal.



APLICAÇÃO VERTICAL  
MARCA GOVERNO FEDERAL  
+ MARCA DE EMPRESA PÚBLICA,  
SOCIEDADE DE ECONOMIA MISTA  
OU OUTROS ÓRGÃOS DA  
ADMINISTRAÇÃO INDIRETA

Nas assinaturas conjuntas com empresa pública, sociedade de economia mista ou outros órgãos da administração indireta, a área total da marca dessas instituições não deve ultrapassar a altura da marca nominativa do Governo Federal (ver página 3) e a largura da expressão “GOVERNO FEDERAL”.

**ALINHAMENTO:** a marca parceira deve estar alinhada ao centro da palavra “BRASIL”, de acordo com o exemplo ao lado.

**IMPORTANTE:** a marca nominativa do Governo Federal nunca deve ser aplicada em tamanho menor que o de outras marcas em assinaturas conjuntas.



# APLICAÇÃO VERTICAL

## MARCA GOVERNO FEDERAL

### + MINISTÉRIO + SELO DE ÓRGÃO

### VINCULADO OU PROGRAMA DE

### GOVERNO EM BOX BRANCO

#### MARCA DO GOVERNO FEDERAL + MINISTÉRIOS

#### + MARCA DE ÓRGÃO VINCULADO

A área total da marca do órgão vinculado não deve ultrapassar a altura e a largura total da marca nominativa do Governo Federal (ver página 3).

#### MARCA DO GOVERNO FEDERAL + MINISTÉRIOS

#### + SELO DE PROGRAMA DE GOVERNO

Preferencialmente, selo de programa de governo não deve compor assinatura de peça, podendo vir em tamanhos variados em outra parte da peça. Entretanto, no caso de participar da assinatura, deve-se seguir as regras exemplificadas ao lado, com o selo Prouni. Isto é, com um linha separadora cuja espessura segue a mesma regra descrita na página 7 deste manual.

A área total do selo de programa de governo não deve ultrapassar a altura e a largura total da marca nominativa do Governo Federal (ver página 3).

#### ALINHAMENTO:

A marca parceira deve estar alinhada ao centro da palavra "BRASIL".

#### IMPORTANTE:

1. A marca nominativa do Governo Federal nunca deve ser aplicada em tamanho menor que a de outras marcas ou selos em assinaturas conjuntas.

2. Marca de órgão vinculado e selo de programa de governo não podem constar de peça que não tenha a assinatura do respectivo ministério a que é subordinado.

#### EXCEÇÃO PARA ÓRGÃO VINCULADO:

Marcas de órgão vinculado com a mesma altura e largura da marca nominativa do Governo Federal (ver página 3) devem ser reduzidas até a largura da expressão "GOVERNO FEDERAL" (ver exemplo ao lado com a marca IBGE).

#### EXCEÇÃO PARA PROGRAMA DE GOVERNO:

Selos de programa de governo com a mesma altura e largura da marca nominativa do Governo Federal (ver página 3) devem ser reduzidas até a largura da expressão "GOVERNO FEDERAL" (ver exemplo ao lado com o selo Prouni).





# APLICAÇÃO VERTICAL

## MARCA GOVERNO FEDERAL SOBRE BOX BRANCO + MINISTÉRIO EM 2 LINHAS SOBRE BOX COLORIDO

Esta versão de assinatura conjunta de ministério (com box colorido) e Governo Federal é uma alternativa que somente poderá ser usada no caso de peças com fundos instáveis (conforme exemplificado mais adiante) e, também, somente para assinatura com apenas um ministério, e sem marca de órgão vinculado ou selo de programa de governo compondo a assinatura, estas podem constar em outras partes da peça.

Esta versão de assinatura conjunta de ministério (com box colorido) e Governo Federal está disponível em arquivo específico.

**ATENÇÃO:**  
Secretarias de ministérios não assinam peças publicitárias do Governo Federal.



# APLICAÇÃO VERTICAL

## MARCA GOVERNO FEDERAL SOBRE BOX BRANCO + MINISTÉRIO EM 3 LINHAS SOBRE BOX COLORIDO

Esta versão de assinatura conjunta de ministério (com box colorido) e Governo Federal é uma alternativa que somente poderá ser usada no caso de peças com fundos instáveis (conforme exemplificado mais adiante) e, também, somente para assinatura com apenas um ministério, e sem marca de órgão vinculado ou selo de programa de governo compondo a assinatura, estas podem constar em outras partes da peça.

Esta versão de assinatura conjunta de ministério (com box colorido) e Governo Federal está disponível em arquivo específico.

**ATENÇÃO:**  
Secretarias de ministérios não assinam peças publicitárias do Governo Federal.



# APLICAÇÃO VERTICAL

## MARCA GOVERNO FEDERAL SOBRE BOX BRANCO + MINISTÉRIO EM 2 LINHAS SOBRE BOX COLORIDO

Esta versão de assinatura conjunta de ministério (com box colorido) e Governo Federal é uma alternativa que somente poderá ser usada no caso de peças com fundos instáveis (conforme exemplificado mais adiante) e, também, somente para assinatura com apenas um ministério, e sem marca de órgão vinculado ou selo de programa de governo compondo a assinatura, estas podem constar em outras partes da peça.

Esta versão de assinatura conjunta de ministério (com box colorido) e Governo Federal está disponível em arquivo específico.

**ATENÇÃO:**  
Secretarias de ministérios não assinam peças publicitárias do Governo Federal.





APLICAÇÃO EM FUNDO INSTÁVEL

GOVERNO FEDERAL



UNIÃO E RECONSTRUÇÃO



APLICAÇÃO EM FUNDO INSTÁVEL

MINISTÉRIO DO  
TRABALHO





USOS INDEVIDOS

NÃO ROTACIONAR



NÃO DISTORCER




NÃO ALTERAR CORES



NÃO MESCLAR FORMAS



NÃO APLICAR COMO MARCA-D'ÁGUA



NÃO REPOSICIONAR OS ELEMENTOS



NÃO APLICAR MOLDURA



NÃO ALTERAR A TIPOLOGIA



NÃO APLICAR DIRETAMENTE SOBRE FUNDOS INSTÁVEIS



# ASSINATURA EM OUTROS IDIOMAS

A marca deverá seguir o idioma utilizado nas peças de comunicação. Nos casos das peças em mais de um idioma, deverá ser adotada a versão na língua do país em que o material será distribuído ou no idioma predominante do público-alvo da peça.

Casos específicos deverão ser precedidos de consulta à Secom.

Marcas do Governo Federal em outros idiomas estão disponíveis em arquivo específico.

ALEMÃO:




ÁRABE:



ESPAÑHOL:



FRANCÊS:



INGLÊS:



ITALIANO:



JAPONÊS:



MANDARIM:



# ASSINATURA ELETRÔNICA (HORIZONTAL)

O uso da vinheta eletrônica institucional em peças para TV está demonstrado ao lado. Para peças somente de áudio (como, por exemplo, spots de rádio), a assinatura deve ser falada no seguinte padrão Brasil, União e Reconstrução - Governo Federal. Somente em casos excepcionais, com prévia validação da Secom, poderá ser usada a forma reduzida Brasil, União e Reconstrução.

A vinheta eletrônica institucional está disponível em arquivo específico.





# ASSINATURA ELETRÔNICA (VERTICAL)

O uso da vinheta eletrônica institucional em peças para TV está demonstrado ao lado. Para peças somente de áudio (como, por exemplo, spots de rádio), a assinatura deve ser falada no seguinte padrão Brasil, União e Reconstrução - Governo Federal. Somente em casos excepcionais, com prévia validação da Secom, poderá ser usada a forma reduzida Brasil, União e Reconstrução.

A vinheta eletrônica institucional está disponível em arquivo específico.



## MARCA CONSTANTE EM FILMES E VÍDEOS

Durante toda a exibição de filmes e vídeos deverá constar a marca do Governo Federal no canto superior direito (nas versões monocromática branca ou colorida) com transparência de 70% conforme exemplos ao lado.

Esta marca deverá ser retirada no momento em que entrar a cartela de assinatura.



